


PROJETO DE LEI Nº 084 de 22 de setembro de 2025.

CÂMARA MUNICIPAL DE ÁGUA BRANCA
PROTOCOLO Nº <u>13.395/25</u>
RECEBIDO EM <u>25/09/25</u>
 Assinatura

Dispõe sobre a Revisão dos Anexos de Metas e Riscos Fiscais de 2026 a 2028.

O PREFEITO MUNICIPAL DE ÁGUA BRANCA, Estado do Espírito Santo, no uso de suas atribuições legais, faz saber que a Câmara Municipal aprovou e eu sanciona a seguinte Lei:

**Art. 1º.** Esta lei dispõe sobre a revisão dos anexos de Metas e Riscos Fiscais de 2026 a 2028, constantes da Lei Municipal nº 1.932, de 28 de maio de 2025, sobre as Diretrizes Orçamentárias do Município de Águia Branca para o exercício de 2026.

**Art. 2º** Ficam revisados os Anexos de Metas e Riscos Fiscais do Município de Águia Branca, para os exercícios de 2026 a 2028, que integram a Lei de Diretrizes vigente.


**Art. 3º** Esta Lei entra em vigor na data de publicação.

Águia Branca - ES, 22 de setembro de 2025.

  
**JAILSON JOSÉ QUIUQUI**  
Prefeito

ENCAMINHE-SE À: <u>COMISSÕES</u>
EM <u>14/10/2025</u>
 PRESIDENTE DA CÂMARA

APROVADO POR: <u>UNANIMIDADE</u>
EM <u>27/10/2025</u>
 PRESIDENTE DA CÂMARA

ENCAMINHE-SE À: <u>SANÇÃO</u>
EM <u>29/10/2025</u>
 PRESIDENTE DA CÂMARA

LEI DE DIRETRIZES ORÇAMENTÁRIAS  
ANEXO II - E MESTAS FISCAIS  
METAS ANUAIS  
EXERCÍCIO DE 2026

ESPECIFICAÇÃO	2026			2027			2028		
	Valor	Corrente	Valor Constante	Valor	Corrente (b)	Valor Constante	Valor	Corrente (c)	Valor Constante
	(a)								
Receita Total	99.500.000,00		94.761.904,76	104.475.000,00	99.500.000,00	99.500.000,00	109.698.750,00	104.475.000,00	104.475.000,00
Receitas Primárias (I)	82.425.427,92		78.500.407,54	86.546.699,31	82.425.427,92	82.425.427,92	90.874.034,28	86.546.699,31	86.546.699,31
Despesas Total	99.500.000,00		94.761.904,76	104.475.000,00	99.500.000,00	99.500.000,00	109.698.750,00	104.475.000,00	104.475.000,00
Despesas Primárias (II)	99.470.877,10		94.734.168,67	104.444.420,96	99.470.877,10	99.470.877,10	109.666.336,22	104.444.129,73	104.444.129,73
Resultado Primário (III) = (I - II)	-17.045.449,19		-16.233.761,13	(0,0001)	-17.897.721,64	-17.045.449,19	-18.792.301,94	-17.897.430,42	(0,00001)
Resultado Nominal	3.967.217,89		3.778.302,75	0,0000	3.570.496,10	3.400.472,48	3.213.446,49	3.060.425,23	0,0000
Dívida Pública Consolidada	0,00		0,00	0,0000	0,00	0,00	0,00	0,00	0,0000
Dívida Consolidada Líquida	-35.704.961,00		-34.004.724,76	(0,0002)	-32.134.464,90	-30.604.252,28	-28.921.018,41	-27.543.827,05	(0,00002)

Nota: O cálculo das metas foi realizado considerando-se o seguinte cenário macroeconômico:

VARIÁVEIS	2026	2027	2028
PIB real (crescimento % anual)	2,5%	2,6%	2,6%
Taxa real de juro implícito sobre a dívida líquida do Governo (média/anual)	5,85%	5,60%	5,60%
Câmbio (R\$/US\$ - Final do Ano)	3	3	3,00
Inflação Média (% anual) projetada com base em índice oficial de Inflação	5,00%	5,00%	5,00%
Projeção do PIB do Estado - R\$ milhares	157.195.000.000,00	160.050.000.000,00	161.050.000.000,00
METODOLOGIA DE CÁLCULO VALORES CONSTANTES	2026	2027	2028
ÍNDICES DE DEFLAÇÃO	1,0500	1,0500	1,0500

Águia Branca - ES, 22 de setembro de 2025.

JAILSON JOSÉ QUIUQUI  
Prefeito

LEI DE DIRETRIZES ORÇAMENTÁRIAS  
ANEXO II - METAS FISCAIS  
**AVALIAÇÃO DO CUMPRIMENTO DAS METAS FISCAIS DO EXERCÍCIO ANTERIOR**  
EXERCÍCIO DE 2026

AMF - demonstrativo II (LRF, art. 4º, §2º, inciso I)	I - Metas Previstas		II - Metas Realizadas		Variação	
	2024	% PIB	2024	% PIB	Valor (b)-(a)	% (b/a)*100
Receita Total	74.500.000,00	0,000%	91.383.167,25	0,000%	16.883.167,25	22,662%
<b>Receitas Primárias(I)</b>	<b>70.775.000,00</b>	<b>0,000%</b>	<b>86.814.008,89</b>	<b>0,000%</b>	<b>16.039.008,89</b>	<b>22,662%</b>
Despesa Total	74.500.000,00	0,000%	46.204.800,89	0,000%	-28.295.199,11	-37,980%
<b>Despesas Primárias(II)</b>	<b>67.050.000,00</b>	<b>0,000%</b>	<b>42.970.464,83</b>	<b>0,000%</b>	<b>-24.079.535,17</b>	<b>-35,913%</b>
<b>Resultado Primário(III)=(I - II)</b>	<b>3.725.000,00</b>	<b>0,000%</b>	<b>43.843.544,06</b>	<b>0,000%</b>	<b>40.118.544,06</b>	<b>1077,008%</b>
<b>Resultado Nominal</b>	<b>3.485.112,08</b>	<b>0,000%</b>	<b>4.978.731,54</b>	<b>0,000%</b>	<b>1.493.619,46</b>	<b>42,857%</b>
Dívida Pública Consolidada	0,00	0,000%	0,00	0,000%	0,00	#DIV/0!
Dívida Consolidada Líquida	-35.264.159,01	0,000%	-44.080.198,76	0,000%	-8.816.039,75	25,000%

Nota: as metas foi realizado considerando-se o seguinte cenário macroeconômico:

VARIÁVEIS	EXERCÍCIO DE 2025	
	PREVISTO	REALIZADO
PIB real (crescimento % anual)	0,0%	0,0%
PIB do Estado – R\$ milhares	não divulgado	não divulgado

Águia Branca - ES, 22 de setembro de 2025.

**JAILSON JOSÉ QUIUQUI**  
Prefeito

ANEXO II - MESTAS FISCAIS  
METODOLOGIA DE CÁLCULO PARA PREVISÃO DA RECEITA E FIXAÇÃO DA DESPESA  
EXERCÍCIO DE 2026

MEMÓRIA DE CÁLCULO	ESTIMADO									
	2025			2026			2027			2028
	1º TRIMESTRE	PROJEÇÃO ANUAL	% AJUSTE	VALOR	% AJUSTE	VALOR	% AJUSTE	VALOR	% AJUSTE	VALOR
RECEITAS ORÇAMENTÁRIAS										
RECEITAS CORRENTES	22.493.060,02	90.787.681,85	1,0500	95.327.065,94	1,0500	100.093.419,24	1,0500	105.098.090,20	1,0500	105.098.090,20
Impostos, Taxas e Contribuições de Melhoria	661.601,19	1.146.439,02	1,0500	1.203.760,97	1,0500	1.263.949,02	1,0500	1.327.146,47	1,0500	1.327.146,47
Impostos	642.842,46	1.071.404,10	1,0500	1.124.974,31	1,0500	1.181.223,02	1,0500	1.240.284,17	1,0500	1.240.284,17
Taxas	18.758,73	75.034,92	1,0500	76.786,67	1,0500	82.726,00	1,0500	86.862,30	1,0500	86.862,30
Contribuições de Melhorias	0,00	0,00	1,0500	0,00	1,0500	0,00	1,0500	0,00	1,0500	0,00
Receitas de Contribuições	248.064,24	982.256,96	1,0500	1.041.869,81	1,0500	1.093.963,30	1,0500	1.148.661,46	1,0500	1.148.661,46
Receitas Patrimonial	2.373.657,17	9.494.628,68	1,0500	9.969.360,11	1,0500	10.467.828,12	1,0500	10.991.219,53	1,0500	10.991.219,53
Receitas de Aplicações Financeiras	2.373.657,17	9.494.628,68	1,0500	9.969.360,11	1,0500	10.467.828,12	1,0500	10.991.219,53	1,0500	10.991.219,53
Outras Receitas Patrimoniais	0,00	0,00	1,0500	0,00	1,0500	0,00	1,0500	0,00	1,0500	0,00
Receitas Agropecuária	0,00	0,00	1,0500	0,00	1,0500	0,00	1,0500	0,00	1,0500	0,00
Receitas Industriais	0,00	0,00	1,0500	0,00	1,0500	0,00	1,0500	0,00	1,0500	0,00
Receitas Serviços	0,00	0,00	1,0500	0,00	1,0500	0,00	1,0500	0,00	1,0500	0,00
Transferência Correntes	19.113.718,12	79.068.337,89	1,0500	83.011.254,78	1,0500	87.161.817,52	1,0500	91.619.908,40	1,0500	91.619.908,40
Transferência da União	7.810.396,22	33.846.090,29	1,0500	35.537.302,80	1,0500	37.314.167,94	1,0500	39.179.876,34	1,0500	39.179.876,34
Cota-Parte do FPM	4.608.974,79	19.972.224,09	1,0500	20.970.835,29	1,0500	22.019.377,06	1,0500	23.120.345,91	1,0500	23.120.345,91
Cota-Parte do ITR	689,59	2.986,22	1,0500	3.137,63	1,0500	3.294,52	1,0500	3.459,24	1,0500	3.459,24
Transferência de Recursos do SUS - FMS	1.532.189,58	6.639.488,18	1,0500	6.971.462,59	1,0500	7.320.035,72	1,0500	7.686.037,50	1,0500	7.686.037,50
Outras Transferências da União	1.668.542,26	7.230.349,79	1,0500	7.591.867,28	1,0500	7.971.460,65	1,0500	8.370.033,68	1,0500	8.370.033,68
Transferência dos Estados	8.392.924,49	33.571.697,96	1,0500	35.250.282,86	1,0500	37.012.797,00	1,0500	38.863.436,85	1,0500	38.863.436,85
Cota-Parte do ICMS	6.790.103,46	27.160.413,84	1,0500	28.518.434,53	1,0500	29.944.356,26	1,0500	31.441.574,07	1,0500	31.441.574,07
Cota-Parte do IPVA	181.322,70	725.290,80	1,0500	761.555,34	1,0500	799.633,11	1,0500	839.614,76	1,0500	839.614,76
Cota-Parte do IPI	85.760,98	343.043,92	1,0500	360.196,12	1,0500	378.205,92	1,0500	397.116,22	1,0500	397.116,22
Outras Transferências dos Estados	1.335.737,35	5.342.949,40	1,0500	5.610.096,87	1,0500	5.890.601,71	1,0500	6.185.131,80	1,0500	6.185.131,80
Transferências Recursos FUNDEB	2.910.397,41	11.641.589,64	1,0500	12.223.669,12	1,0500	12.834.862,58	1,0500	13.476.695,21	1,0500	13.476.695,21
Transferências de Convênios	0,00	0,00	1,0500	0,00	1,0500	0,00	1,0500	0,00	1,0500	0,00
Outras Receitas Correntes	96.019,30	96.019,30	1,0500	100.820,27	1,0500	105.861,28	1,0500	111.154,34	1,0500	111.154,34
Multa e Juros de Mora dos Tributos	0,00	0,00	1,0500	0,00	1,0500	0,00	1,0500	0,00	1,0500	0,00
Receita da Dívida Ativa Tributária	0,00	0,00	1,0500	0,00	1,0500	0,00	1,0500	0,00	1,0500	0,00
Demais Receitas Correntes	96.019,30	96.019,30	1,0500	100.820,27	1,0500	105.861,28	1,0500	111.154,34	1,0500	111.154,34
DEDUÇÃO RECEITAS CORRENTE - FUNDEB	-2.333.724,29	-14.002.345,74	1,0500	-14.702.463,03	1,0500	-15.437.586,18	1,0500	-16.209.465,49	1,0500	-16.209.465,49
RECEITA CORRENTE LÍQUIDA	20.159.335,73	76.785.336,11	1,0500	80.624.602,91	1,0500	84.655.833,06	1,0500	88.888.624,71	1,0500	88.888.624,71
RECEITA INTRA ORÇAMENTÁRIA	1.083.078,09	6.498.468,54	1,0500	6.823.391,97	1,0500	7.164.561,57	1,0500	7.522.789,64	1,0500	7.522.789,64
RECEITAS DE CAPITAL	268.400,00	6.716.195,35	1,7945	12.052.005,12	1,0500	12.654.605,38	1,0500	13.287.335,64	1,0500	13.287.335,64
Operações de Crédito	268.400,00	268.400,00	1,0500	281.820,00	1,0500	295.911,00	1,0500	310.706,55	1,0500	310.706,55
Alienação de Bens	0,00	0,00	1,0500	0,00	1,0500	0,00	1,0500	0,00	1,0500	0,00
Transferências de Capital	0,00	6.447.795,35	1,0500	11.770.185,12	1,0500	12.358.694,38	1,0500	12.976.629,09	1,0500	12.976.629,09
Outras Receitas de Capital	0,00	0,00	1,0500	0,00	1,0500	0,00	1,0500	0,00	1,0500	0,00
<b>TOTAL GERAL DA RECEITA</b>	<b>21.510.813,82</b>	<b>90.000.000,00</b>	<b>1,1056</b>	<b>99.500.000,00</b>	<b>1,0500</b>	<b>104.475.000,00</b>	<b>1,0500</b>	<b>109.698.750,00</b>	<b>1,0500</b>	<b>109.698.750,00</b>

LEI DE DIRETRIZES ORÇAMENTÁRIAS  
ANEXO DE MESTAS FISCAIS  
METODOLÓGIA DE CÁLCULO PARA PREVIÇÃO DA RECEITA E FIXAÇÃO DA DESPESA  
EXERCÍCIO DE 2026

MEMÓRIA DE CÁLCULO CATEGORIA ECONÔMICA E GRUPOS DE NATUREZA DE DESPESA	2025		2026		ESTIMADO 2027		2028	
	1º TRIMESTRE	PROJEÇÃO ANUAL	% AJUSTE	VALOR	% AJUSTE	VALOR	% AJUSTE	VALOR
<b>3 - DESPESAS CORRENTES (I)</b>	28.313.308,91	81.460.085,19	1,0600	86.347.690,30	1,0500	90.665.074,82	1,0600	96.104.979,31
31 - Pessoal e Encargos Sociais	10.263.798,49	39.344.560,88	1,0600	41.705.234,53	1,0500	43.790.496,26	1,0600	46.417.926,03
32 - Juros e Encargos da Dívida	0,00	0,00	1,0600	0,00	1,0500	0,00	1,0600	0,00
33 - Outras Despesas Correntes	18.049.510,42	42.115.524,31	1,0600	44.642.455,77	1,0500	46.874.578,56	1,0600	49.687.053,27
<b>4 - DESPESAS DE CAPITAL (II)</b>	1.563.285,85	4.292.914,82	2,015	8.650.489,71	1,100	9.083.014,19	0,945	8.583.245,04
44 - Investimentos	1.556.417,24	4.265.440,38	1,060	8.621.366,80	1,0500	9.052.435,14	1,0600	8.550.831,25
45 - Inversões Financeiras	0,00	0,00	1,060	0,00	1,0500	0,00	1,0600	0,00
46 - Amortização Financeira	6.868,61	27.474,44	1,060	29.122,91	1,0500	30.579,05	1,0600	32.413,79
<b>99 - RESERVA DE CONTINGÊNCIA (III)</b>	0,00	4.247.000,00		4.501.820,00		4.726.911,00		5.010.525,66
<b>TOTAL (IV)=(I+II+III)</b>	29.876.594,76	90.000.000,00	1,106	99.500.000,00	1,050	104.475.000,00	1,060	109.698.750,00
<b>RESULTADO EXERCÍCIO (V)=(REC - DESP)</b>	-8.365.780,94	-0,00		-0,00		-0,00		0,00

Águia Branca - ES, 22 de setembro de 2025.

**JAILSON JOSÉ QUIUQUI**  
Prefeito

**ANEXO II - MESTAS FISCAIS**  
**METAS FISCAIS ATUAIS COMPARADAS COM AS FIXADAS NOS TRÊS EXERCÍCIOS ANTERIORES**  
**EXERCÍCIO DE 2026**

AMF - Demonstrativo III (LRF, art. 4º, § 2º, inciso II)

ESPECIFICAÇÃO	VALORES A PREÇOS CORRENTES											
	2023	2024	Var. %	2025	Var. %	2026	Var. %	2027	Var. %	2028	Var. %	
Receita Total	57.782.713,17	74.500.000,00	28,93%	90.000.000,00	20,81%	99.500.000,00	10,56%	104.475.000,00	5,00%	109.698.750,00	5,00%	
Receitas Primárias(I)	48.351.975,67	64.836.000,00	34,09%	73.738.502,77	13,73%	82.425.427,92	11,78%	86.546.699,31	5,00%	90.874.034,28	5,00%	
Despesa Total	57.782.713,17	74.500.000,00	28,93%	90.000.000,00	20,81%	99.500.000,00	10,56%	104.475.000,00	5,00%	109.698.750,01	5,00%	
Despesas Primárias(II)	53.913.970,04	70.960.500,00	31,62%	89.972.525,57	26,79%	99.470.877,10	10,56%	104.444.420,96	5,00%	109.666.336,22	5,00%	
Resultado Primário(III)=(I - II)	-5.561.994,37	-6.124.500,00	10,11%	-16.234.022,81	165,07%	-17.045.449,19	5,00%	-17.897.721,64	5,00%	-18.792.301,94	5,00%	
Resultado Nominal	-49.058.930,30	4.978.731,54	-110,15%	4.408.019,88	-11,46%	3.967.217,99	-10,00%	3.570.496,10	-10,00%	3.213.446,49	-10,00%	
Dívida Pública Consolidada	0,00	0,00	#DIV/0!	0,00	#DIV/0!	0,00	#DIV/0!	0,00	#DIV/0!	0,00	#DIV/0!	
Dívida Consolidada Líquida	-49.058.930,30	-44.080.198,76	-10,15%	-39.672.178,88	-10,00%	-35.704.961,00	-10,00%	-32.134.464,90	-10,00%	-28.921.018,41	-10,00%	

ESPECIFICAÇÃO	VALORES A PREÇOS CONSTANTES											
	2023	2024	Var. %	2025	Var. %	2026	Var. %	2027	Var. %	2028	Var. %	
Receita Total	46.226.170,54	59.600.000,00	28,93%	72.000.000,00	20,81%	94.761.904,76	31,61%	99.500.000,00	5,00%	104.475.000,00	5,00%	
Receitas Primárias(I)	38.681.580,54	51.868.800,00	34,09%	58.990.802,21	13,73%	78.500.407,54	33,07%	82.425.427,92	5,00%	86.546.699,31	5,00%	
Despesa Total	46.226.170,54	59.600.000,00	28,93%	72.000.000,00	20,81%	94.761.904,76	31,61%	99.500.000,00	5,00%	104.475.000,00	5,00%	
Despesas Primárias(II)	58.302.196,57	64.780.218,41	11,11%	71.978.020,46	11,11%	94.734.168,67	31,62%	99.470.877,10	5,00%	104.444.129,73	5,00%	
Resultado Primário(III)=(I - II)	-4.449.595,50	-4.899.600,00	10,11%	-12.987.218,24	165,07%	-16.233.761,13	25,00%	-17.045.449,19	5,00%	-17.897.430,42	5,00%	
Resultado Nominal	-49.058.930,30	3.982.985,23	-108,12%	3.526.415,90	-11,46%	3.778.302,75	7,14%	3.400.472,48	-10,00%	3.060.425,23	-10,00%	
Dívida Pública Consolidada	0,00	0,00	#DIV/0!	0,00	#DIV/0!	0,00	#DIV/0!	0,00	#DIV/0!	0,00	#DIV/0!	
Dívida Consolidada Líquida	-39.247.144,24	-35.264.159,01	-10,15%	-31.737.743,11	-10,00%	-34.004.724,76	7,14%	-30.604.252,28	-10,00%	-27.543.827,05	-10,00%	

Águia Branca - ES, 22 de setembro de 2025.

**JAILSON JOSÉ QUIUQUI**  
Prefeito



**ANEXO II - METAS FISCAIS**

**EXERCÍCIO DE 2026**


DESCRIÇÃO	PREVISTO			ESTIMADO		
	2023	2024	2025	2026	2027	2028
<b>RECEITAS CORRENTES (I)</b>						
Receita Tributária	59.533.025,67	74.198.200,00	90.787.681,84	95.327.065,94	100.093.419,24	105.098.090,20
Receita de Contribuição	2.646.450,00	4.628.900,00	1.146.439,02	1.203.760,97	1.263.949,02	1.327.146,47
<b>Receita Patrimonial</b>	<b>1.417.000,00</b>	<b>1.571.000,00</b>	<b>992.256,96</b>	<b>1.041.869,81</b>	<b>1.093.963,30</b>	<b>1.148.661,46</b>
Aplicações Financeiras (II)	5.160.000,00	4.892.000,00	9.494.628,68	9.969.360,11	10.467.828,12	10.991.219,53
Outras Receitas Patrimoniais	0,00	0,00	0,00	0,00	0,00	0,00
<b>Receitas Agropecuária</b>	<b>60.000,00</b>	<b>30.000,00</b>	<b>0,00</b>	<b>0,00</b>	<b>0,00</b>	<b>0,00</b>
<b>Receitas Industriais</b>	<b>0,00</b>	<b>0,00</b>	<b>0,00</b>	<b>0,00</b>	<b>0,00</b>	<b>0,00</b>
<b>Receitas Serviços</b>	<b>0,00</b>	<b>0,00</b>	<b>0,00</b>	<b>0,00</b>	<b>0,00</b>	<b>0,00</b>
Transferências Correntes	50.015.525,67	62.891.300,00	79.058.337,89	83.011.254,78	87.161.817,52	91.519.908,40
Outras Receitas Correntes	234.050,00	185.000,00	96.019,30	100.820,27	105.861,28	111.154,34
<b>DEDUÇÃO DE RECEITAS CORRENTES</b>	<b>-6.471.050,00</b>	<b>-8.065.400,00</b>	<b>-14.002.345,74</b>	<b>-14.702.463,03</b>	<b>-15.437.586,18</b>	<b>-16.209.465,49</b>
<b>RECEITAS FISCAIS CORRENTES - (III)= (I-II)</b>	<b>47.901.975,67</b>	<b>61.240.800,00</b>	<b>67.290.707,42</b>	<b>70.655.242,80</b>	<b>74.188.004,94</b>	<b>77.897.405,18</b>
<b>RECEITAS DE CAPITAL - (IV)</b>	<b>695.737,50</b>	<b>3.740.200,00</b>	<b>6.716.195,35</b>	<b>12.052.005,12</b>	<b>12.654.605,38</b>	<b>13.287.335,64</b>
Operações de Crédito (V)	245.737,50	100.000,00	268.400,00	281.820,00	295.911,00	310.706,55
Alienações de Bens(VI)	0,00	45.000,00	0,00	0,00	0,00	0,00
Transferências de Capital	0,00	3.595.200,00	6.447.795,35	11.770.185,12	12.358.694,38	12.976.629,09
Outras Receitas de Capital	450.000,00	0,00	0,00	0,00	0,00	0,00
<b>RECEITA INTRA ORÇAMENTÁRIA</b>	<b>4.025.000,00</b>	<b>4.627.000,00</b>	<b>6.498.468,54</b>	<b>6.823.391,97</b>	<b>7.164.561,57</b>	<b>7.522.789,64</b>
<b>RECEITAS FISCAIS DE CAPITAL - (VIII)=(IV-V-VI)</b>	<b>450.000,00</b>	<b>3.595.200,00</b>	<b>6.447.795,35</b>	<b>11.770.185,12</b>	<b>12.358.694,38</b>	<b>12.976.629,09</b>
<b>RECEITAS PRIMÁRIAS - (IX) = (III+VIII)</b>	<b>48.351.975,67</b>	<b>64.836.000,00</b>	<b>73.738.502,77</b>	<b>82.425.427,92</b>	<b>86.546.699,31</b>	<b>90.874.034,28</b>
<b>RECEITA TOTAL</b>	<b>57.782.713,17</b>	<b>74.500.000,00</b>	<b>90.000.000,00</b>	<b>99.500.000,00</b>	<b>104.475.000,00</b>	<b>109.698.750,00</b>
<b>DESPESAS CORRENTES - (X)</b>	<b>50.035.857,23</b>	<b>64.050.820,00</b>	<b>81.460.085,19</b>	<b>86.347.690,30</b>	<b>90.665.074,82</b>	<b>96.104.979,31</b>
Pessoal/Encargos Sociais	29.401.985,37	37.407.800,00	39.344.560,88	41.705.234,53	43.790.496,26	46.417.926,03
Juros/Encargos Dívida Interna (XI)	5.743,13	5.500,00	0,00	0,00	0,00	0,00
Outras Despesas Correntes	20.628.128,73	26.637.520,00	42.115.524,31	44.642.455,77	46.874.578,56	49.687.053,27
<b>DESPESAS FISCAIS DE CORRENTES - (XII) = (X-XI)</b>	<b>50.030.114,10</b>	<b>64.045.320,00</b>	<b>81.460.085,19</b>	<b>86.347.690,30</b>	<b>90.665.074,82</b>	<b>96.104.979,31</b>
<b>DESPESAS DE CAPITAL - (XIII)</b>	<b>7.746.855,94</b>	<b>10.449.180,00</b>	<b>4.292.914,82</b>	<b>8.650.489,71</b>	<b>9.083.014,19</b>	<b>8.583.245,04</b>
Investimentos	3.857.055,94	6.888.180,00	4.265.440,38	8.621.366,80	9.052.435,14	8.550.831,25
Inversões Financeiras	26.800,00	27.000,00	0,00	0,00	0,00	0,00
Amortização da Dívida Interna - (XIV)	3.863.000,00	3.534.000,00	27.474,44	29.122,91	30.579,05	32.413,79
<b>DESPESAS FISCAIS DE CAPITAL - (XV) = (XIII-XIV)</b>	<b>3.883.855,94</b>	<b>6.915.180,00</b>	<b>4.265.440,38</b>	<b>8.621.366,80</b>	<b>9.052.435,14</b>	<b>8.550.831,25</b>
<b>RESERVA DE CONTINGÊNCIA - (XVI)</b>	<b>0,00</b>	<b>0,00</b>	<b>4.247.000,00</b>	<b>4.501.820,00</b>	<b>4.726.911,00</b>	<b>5.010.525,66</b>
<b>DESPESA PRIMÁRIA - (XVII) = (XII+XV+XVI)</b>	<b>53.913.970,04</b>	<b>70.960.500,00</b>	<b>89.972.525,57</b>	<b>99.470.877,10</b>	<b>104.444.420,96</b>	<b>109.666.336,22</b>
<b>DESPA TOTAL</b>	<b>57.782.713,17</b>	<b>74.500.000,00</b>	<b>90.000.000,00</b>	<b>99.500.000,00</b>	<b>104.475.000,00</b>	<b>109.698.750,00</b>
<b>RESULTADO PRIMÁRIO (IX - XVII)</b>	<b>-5.561.994,37</b>	<b>-6.124.500,00</b>	<b>-16.234.022,81</b>	<b>-17.045.449,19</b>	<b>-17.897.721,64</b>	<b>-18.792.301,94</b>

LEI DE DIRETRIZES ORÇAMENTÁRIAS  
ANEXO II - METAS FISCAIS  
EVOLUÇÃO DO PATRIMÔNIO LÍQUIDO  
EXERCÍCIO DE 2026

AMF - Demonstrativo IV (LRF, art. 4º, § 2º, inciso III)

	2024	%	2023	%	2022	%
<b>PATRIMÔNIO LÍQUIDO</b>						
<b>Patrimônio/Capital</b>	<b>82.232.205,90</b>	<b>1,00</b>	<b>64.252.221,51</b>	<b>1,00</b>	<b>80.400.770,23</b>	<b>1,00</b>
(+) Ativo Financeiro	96.518.251,05	117,37%	94.762.462,11	147,49%	60.679.215,33	75,47%
(+) Ativo Permanente	146.023.377,81	177,57%	127.638.449,60	198,65%	73.192.966,93	91,04%
<b>Total do Ativo</b>	<b>242.541.628,86</b>	<b>2,95</b>	<b>222.400.911,71</b>	<b>3,46</b>	<b>133.872.182,26</b>	<b>1,67</b>
(-) Passivo Financeiro	7.361.942,41	8,95%	15.291.824,65	23,80%	2.999.315,19	3,73%
(-) Passivo Permanente	152.947.480,55	185,99%	142.856.865,55	222,34%	50.472.096,84	62,78%
<b>Total do Passivo</b>	<b>160.309.422,96</b>	<b>1,95</b>	<b>158.148.690,20</b>	<b>2,46</b>	<b>53.471.412,03</b>	<b>0,67</b>
<b>Reservas</b>	<b>0,00</b>	<b>0,00%</b>	<b>0,00</b>	<b>0,00%</b>	<b>0,00</b>	<b>0,00%</b>
<b>Resultado Acumulado</b>	<b>0,00</b>	<b>0,00%</b>	<b>0,00</b>	<b>0,00%</b>	<b>0,00</b>	<b>0,00%</b>
<b>TOTAL</b>	<b>82.232.205,90</b>	<b>1,00</b>	<b>64.252.221,51</b>	<b>1,00</b>	<b>80.400.770,23</b>	<b>1,00</b>

Águia Branca - ES, 22 de setembro de 2025.



**JAILSON JOSÉ QUIUQUI**  
Prefeito

LEI DE DIRETRIZES ORÇAMENTÁRIAS  
ANEXO II - METAS FISCAIS  
ORIGEM E APLICAÇÃO DOS RECURSOS OBTIDOS COM A ALIENAÇÃO DE ATIVOS  
EXERCÍCIO DE 2026

AMF – Demonstrativo V (LRF, art.4º, § 2º, inciso III)	2024		2023		2022	
	(a)	(b)	(c)	(d)	(e)	(f)
<b>RECEITAS REALIZADAS</b>						
<b>RECEITAS DE CAPITAL – ALIENAÇÃO DE ATIVOS (I)</b>	<b>1.931.154,69</b>	<b>2.434.838,89</b>	<b>1.920.823,50</b>			
Alienação de Bens Móveis	1.931.154,69	613.238,89	1.160.823,50			
Alienação de Bens Imóveis	0,00	1.821.600,00	760.000,00			
<b>DESPESAS EXECUTADAS</b>						
<b>APLICAÇÃO DOS RECURSOS DA ALIENAÇÃO DE ATIVOS (II)</b>	<b>1.984.705,19</b>	<b>2.115.467,50</b>	<b>785.736,16</b>			
<b>DESPESAS DE CAPITAL</b>	<b>1.984.705,19</b>	<b>2.115.467,50</b>	<b>785.736,16</b>			
Investimentos	1.984.705,19	2.115.467,50	785.736,16			
Inversões Financeiras	0,00	0,00	0,00			
Amortização da Dívida	0,00	0,00	0,00			
<b>DESPESAS CORRENTES DOS REGIMES PREVIDENCIÁRIOS</b>	<b>0,00</b>	<b>0,00</b>	<b>0,00</b>			
Regime Geral de Previdência Social	0,00	0,00	0,00			
Regime Próprio de Previdência dos Servidores	0,00	0,00	0,00			
<b>SALDO FINANCEIRO</b>						
<b>VALOR (III)</b>	<b>1.400.908,23</b>	<b>1.454.458,73</b>	<b>1.135.087,34</b>			

Águia Branca - ES, 22 de setembro de 2025.

  
**JAILSON JOSÉ QUIUQUI**  
Prefeito

LEI DE DIRETRIZES ORÇAMENTÁRIAS  
ANEXO II - METAS FISCAIS  
ESTIMATIVA E COMPENSAÇÃO DA RENÚNCIA DE RECEITA  
EXERCÍCIO DE 2026

AMF – Demonstrativo VI (LRF, art. 4º, § 2º, inciso V)

TRIBUTO	MODALIDADE	SETORES/ PROGRAMAS/ BENEFICIÁRIO	RENÚNCIA DE RECEITA PREVISTA		
			2026	2027	2028
IPTU	Desconto/isenção	Contribuintes do IPTU previstas no art. 1º da Lei 403/99.	98.000,00	102.900,00	108.045,00
ITBI	Isenções	Contribuintes previsto na Lei 1.425/2017 e 1.474/2018	21.000,00	22.050,00	23.152,50
ISS	Isenções	Contribuintes previsto na Lei 1.425/2017	15.000,00	15.750,00	16.537,50
Taxas	Anistia	Contribuintes previsto na Lei 1.425/2017	45.000,00	47.250,00	49.612,50
Contribuição de Melhoria	-				
Dívida Ativa	-				
<b>TOTAL</b>			<b>181.026,00</b>	<b>189.977,00</b>	<b>199.375,50</b>

Informamos que a Prefeitura Municipal de Águia Branca, atendendo ao disposto no art. 4º § 2º, Inciso V, da LRF Lei de Responsabilidade Fiscal, e inciso I do art. 14 da referida Lei, não contemplou os valores a serem concedidos de desconto pelo pagamento antecipado do IPTU na estimativa de receita constante da Lei Orçamentária Anual de 2025. Assim os referidos descontos não comprometerão as metas de resultados Fiscais previsto na LDO, nos termos do inciso I do art. 14 da Lei de Responsabilidade Fiscal, por não estarem prevista como receita a arrecadar.

Águia Branca - ES, 22 de setembro de 2025.

  
**JAILSON JOSÉ QUIUQUI**  
Prefeito

LEI DE DIRETRIZES ORÇAMENTÁRIAS  
**ANEXO II - METAS FISCAIS**  
MARGEM DE EXPANSÃO DAS DESPESAS OBRIGATORIAS DE CARÁTER CONTINUADO  
EXERCÍCIO DE 2026  
AMF – Demonstrativo VIII (LRF, art. 4º, § 2º, inciso V)

<b>EVENTOS</b>	<b>Valor Previsto para 2025</b>
Aumento Permanente da Receita	3.839.266,81
(-) Transferências Constitucionais	0,00
(-) Transferências ao FUNDEB	0,00
<b>Saldo Final do Aumento Permanente de Receita (I)</b>	<b>3.839.266,81</b>
Redução Permanente de Despesa (II)	0,00
<b>Margem Bruta (III) = (I+II)</b>	<b>3.839.266,81</b>
Saldo Utilizado de Margem Bruta (IV)	0,00
Impacto de Novas DOCC	0,00
<b>Margem Líquida de Expansão de DOCC (V) = (III – IV)</b>	<b>3.839.266,81</b>

Águia Branca - ES, 22 de setembro de 2025.



**JAILSON JOSÉ QUIUQUI**  
Prefeito